







-20°C ÷ +70°C



125	50	20	55	47	14	1	2	daN						
									(kg)	COD.	(kg)	COD.		
125	50	20	55	47	14	450	250	300	1.88	722103*	1.64	724103*		
150	50	20	55	47	14	600	275	400	2.30	722104*	2.06	724104*		
150	50	25	55	47	14	600	275	400	2.28	722124*	2.06	724104*		
200	50	25	55	52	17	1000	335	500	3.15	722106*	2.87	724106*		
200	75	25	85	52	17	1200	400	700	5.35	722126*	5.07	724126*		
250	75	25	88	52	17.5	1500	450	800	7.17	722108*	6.67	724108*		
300	85	30	90	62	16	1800	500	950	8.51	722109*	8.05	724109*		
300	85	35	90	62	16	1800	500	950	8.49	722129*	8.05	724109*		

 1 daN  
statisch draagvermogen daN (kg)

 2 daN  
rolweerstand daN

 daN  
dynamisch draagvermogen daN (kg)

\* = RoHS compliant

WIELEN MET OPGEVULCANISEERD "SIGMA" ELASTISCH RUBBER LOOPVLAK (70 Shore A)  
STANDAARD (NL - M), ZWARE (P) EN EXTRA ZWARE (EP) GAFFELS



72



	NL			NL			NL			
	kg	COD.	kg	COD.	kg	COD.	kg	COD.	kg	COD.
125 50 165 140x110 105x80 11 57 156 300	3.00	724313*	2.63	725213*	3.22	727113*				
150 50 194 140x110 105x80 11 56 156 300	3.67	724304*	3.30	725204*	3.96	727124*				
200 50 240 140x110 105x80 11 56 156 300	4.56	724336*	4.34	725236*	4.56	727126*				



	M			M			M			
	kg	COD.	kg	COD.	kg	COD.	kg	COD.	kg	COD.
150 50 194 140x110 105x80 11 56 178 400	4.02	724504*	3.30	725204*	4.49	727724*				
200 50 240 140x110 105x80 11 56 178 500	4.95	724536*	4.34	725236*	5.11	727726*				



	P			P			P			
	kg	COD.	kg	COD.	kg	COD.	kg	COD.	kg	COD.
125 50 170 140x110 105x80 11 70 300	3.80	727513	3.24	728513						
150 50 200 140x110 105x80 11 70 126 400	4.65	727504	3.22	728504	5.22	727224				
200 50 250 140x110 105x80 11 70 126 500	5.62	727506	4.16	728506	6.19	727226				



	EP			EP			EP			
	kg	COD.	kg	COD.	kg	COD.	kg	COD.	kg	COD.
150 50 200 135x110 105x80 11 70 126 400	4.92	727814	4.43	728814	5.49	727324				
200 50 250 135x110 105x80 11 70 126 500	5.87	727816	5.43	728816	6.44	727326				
200 75 275 175x140 140x105 14 66 700	10.90	727806	9.06	728806						
250 75 300 175x140 140x105 14 66 800	12.71	727808	10.88	728808						

WIELEN MET OPGEVULCANISEERD "SIGMA" ELASTISCH RUBBER LOOPVLAK (70 Shore A)  
ELEKTRISCH GELASTE (EE - EEG) GAFFELS



									EE MHD		EE MHD		EE MHD				
										COD.		COD.		COD.			
125	50	182	135x110	105x80	11	51	157	300	4.78		729303*	3.80		729403*	5.66		729603*
150	50	210	135x110	105x80	11	60	157	400	5.30		729304*	4.31		729404*	6.18		729604*
200	50	252	135x110	105x80	11	70	157	500	6.27		729306*	5.29		729406*	7.15		729606*



									EE HD		EE HD		EE HD				
										COD.		COD.		COD.			
200	75	275	175x140	140x105	14	65	166	700	11.81		729316*	10.27		729416*	12.69		729616*
250	75	320	175x140	140x105	14	74	166	800	13.86		729307*	12.27		729407*	14.74		729607*
300	85	360	175x140	140x105	14	81	166	950	15.32		729308*	13.70		729408*	16.20		729608*

De rem van elektrisch gelaste gaffels is een voor horizontale oppervlakken geschikte parkeerrem



								EEG HD		EEG HD					
									COD.		COD.				
150	50+50	228	175x140	140x105	14	50	800	12.75		728074*	8.30		728174*		
200	50+50	280	175x140	140x105	14	65	1000	14.90		728066*	10.35		728166*		
200	50+50	285	200x160	160x120	17	62	1000	16.55		728076*	11.75		728176*		

Bij bokwielen van de serie EEG HD loopt de langste zijde van de bevestigingsplaat evenwijdig aan de as van het wiel.